

# Döner Sermaye Tahsilatları

 <https://dst.ticaret.gov.tr>

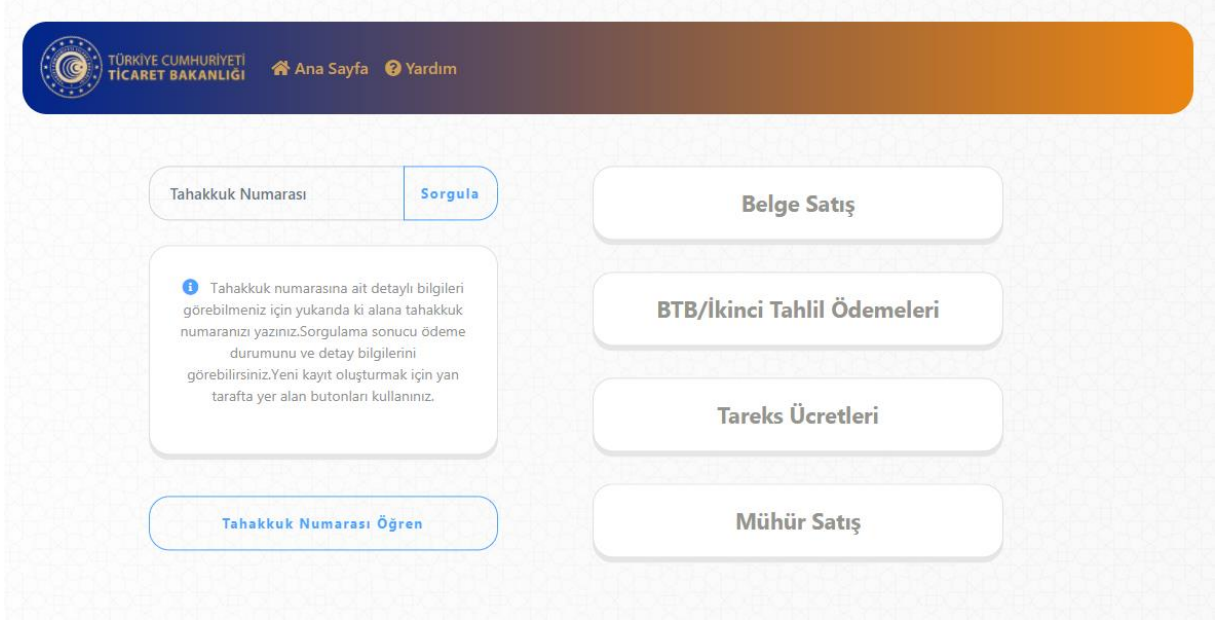
*Tahakkuk oluşturmak, oluşturmuş olduğunuz tahakkuk işlemine ait bilgileri sorgulamak ve detaylı yardım kılavuzlarına erişmek için ilgili adresi ziyaret ediniz.*



TÜRKİYE CUMHURİYETİ  
TİCARET BAKANLIĞI

# Döner Sermaye Tahsilatları

Tahakkuk oluşturmak için veya oluşturmuş olduğunuz tahakkuk işlemine ait bilgileri sorgulamak için aşağıda yer alan ekran görüntüleri ve açıklayıcı metinler yardımıyla bilgi alabilirsiniz.

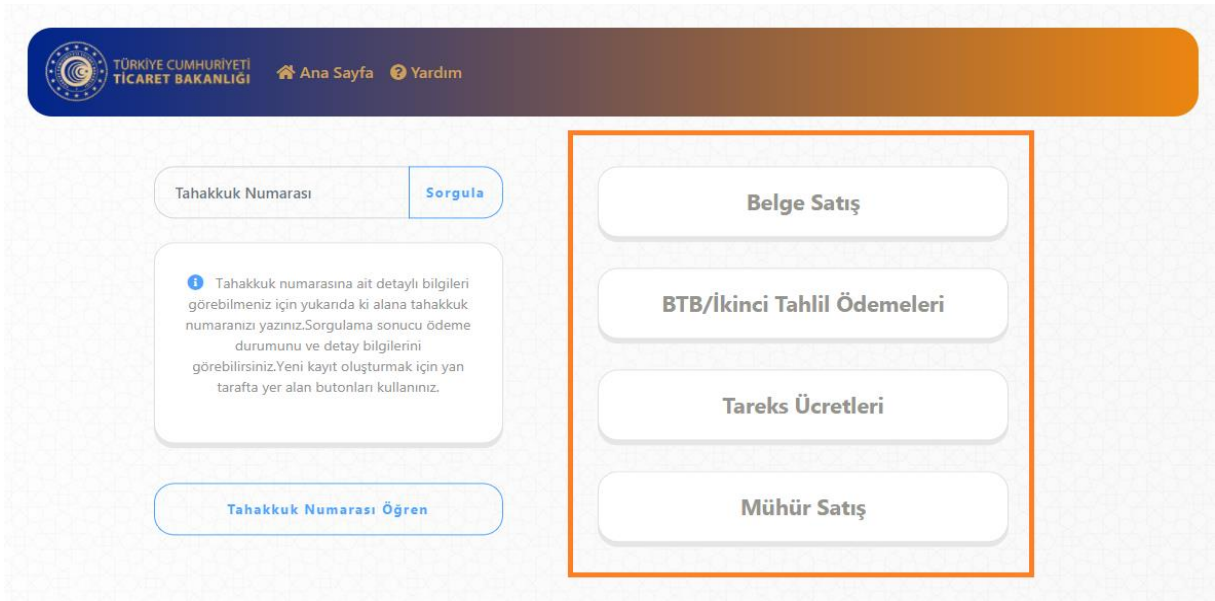


Ana sayfa

**Önemli:** Tahakkuk / Referans numarası, ödeme işlemlerinde Bankaya bildirilecek tek bilgi olup, ödemelerin Vakıfbank, Ziraat Bankası ve Halk Bankası'nda bulunan kurumsal tahsilat hesabına (TASİŞ-DÖNER SERMAYE TAHSİLAT) tahakkuk numarasıyla yapılması gerekmektedir.

## Tahakkuk Oluştur

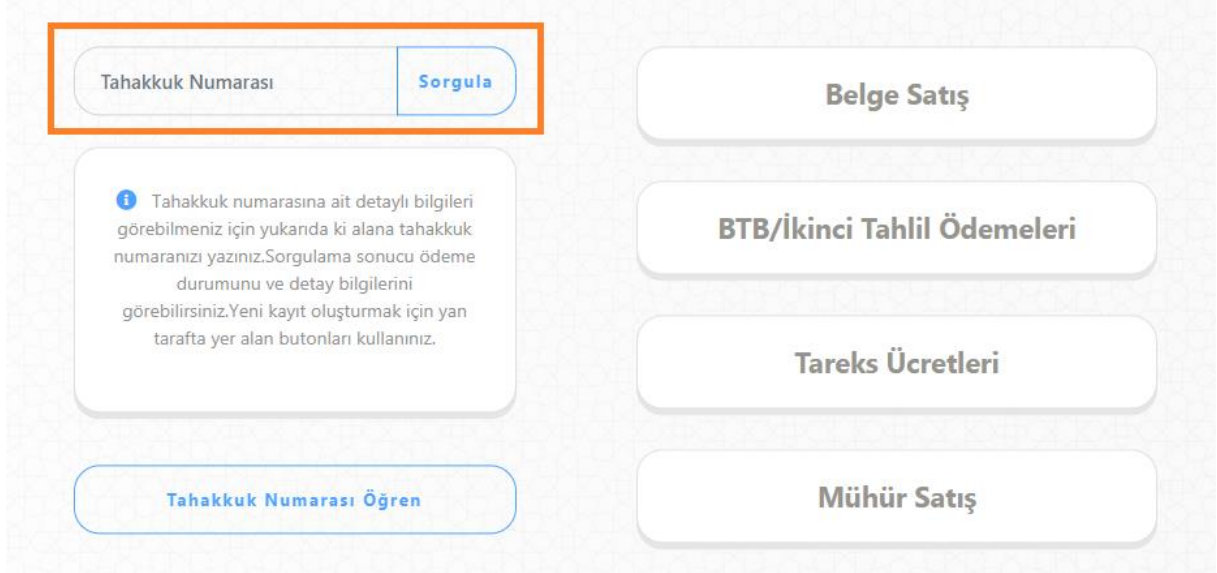
Tahakkuk oluşturmak için Görsel 1 'de yer alan ekran üzerinden işaretli alan yardımıyla yapabilmektesiniz. Konu ile ilgili detaylı bilgi için yardım sayfasını ve yardım sayfasında yer alan kılavuzları kullanabilirsiniz.



Görsel 1

## Tahakkuk Sorgula

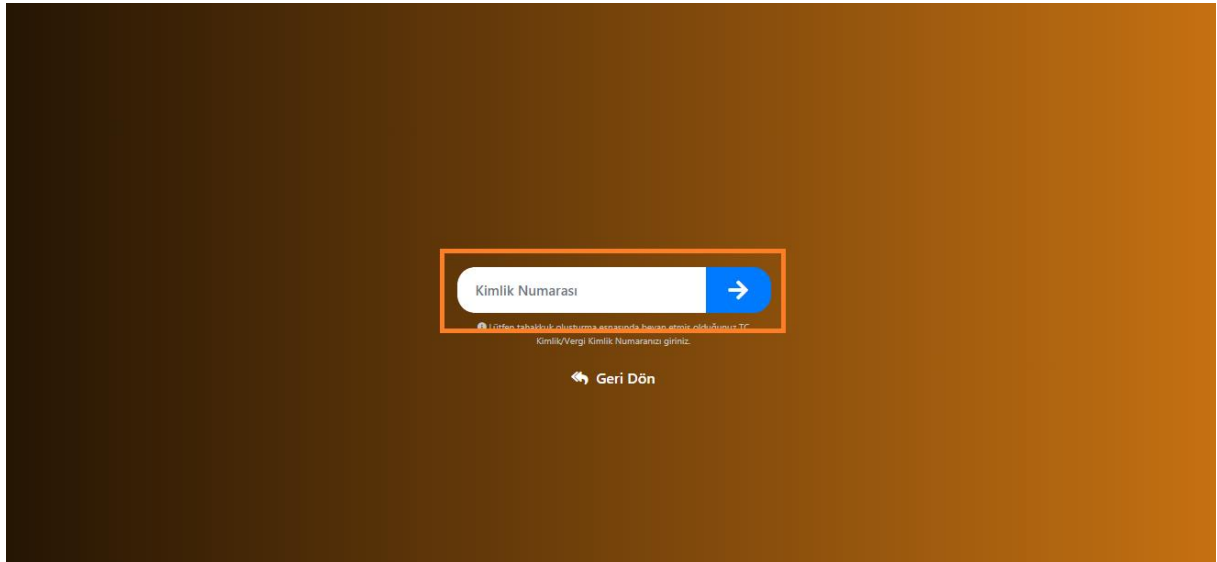
Oluşturmuş olduğunuz Tahakkuk 'a ait son durum bilgisini öğrenmek için Görsel 2 'de yer alan işaretli alana tahakkuk numaranızı girerek **Sorgula** dediğinizde karşınıza Görsel 3 'de yer alan ekran çıkacaktır. Tahakkuk oluştururken kullanmış olduğunuz vergi kimlik veya TC Kimlik numaranızı Görsel 3'deki işaretli alana yazarak işlemine devam ediniz.



Görsel 2

## Kimlik Numarası Doğrula

Tahakkuk oluştururken vermiş olduğunuz vergi kimlik veya TC kimlik numaranızı işaretli alan yazarak işleminize devam ediniz.



Görsel 3

## Tahakkuk Sorgula Sonuç Ekranları


### 1. Başarılı Ödeme

Ödeme işlemi başarılı bir şekilde tamamlandığında Görsel 4'de belirtilen şekildedir.

000000  
göre  
numa  
göre

YEMİNE CUMHURİYETİ  
ET BAKANLIĞI

Ana Sayfa Yardım



**Başarılı**

Ödeme işlemi tamamlanmıştır.

Tahakkuk Bilgileri		Özet		
Kimlik Numarası	*****28	Ürün/Hizmet	Miktar	Tutar
Ad Soyad	Te**** Ku****	Lara Analiz Ücreti	1	190,00 ₺
Ödeme Tarihi	12.04.2021 15:06:40	<b>Toplam 190,00 ₺</b>		

Görsel 4

## 2.Ödeme Bekliyor

Ödeme işlemi henüz yapılmadığı takdirde sorgulama sonucu Görsel 5'de belirtilen şekildedir.

000000  
göre  
numa  
göre

YEMİNE CUMHURİYETİ  
ET BAKANLIĞI

Ana Sayfa Yardım

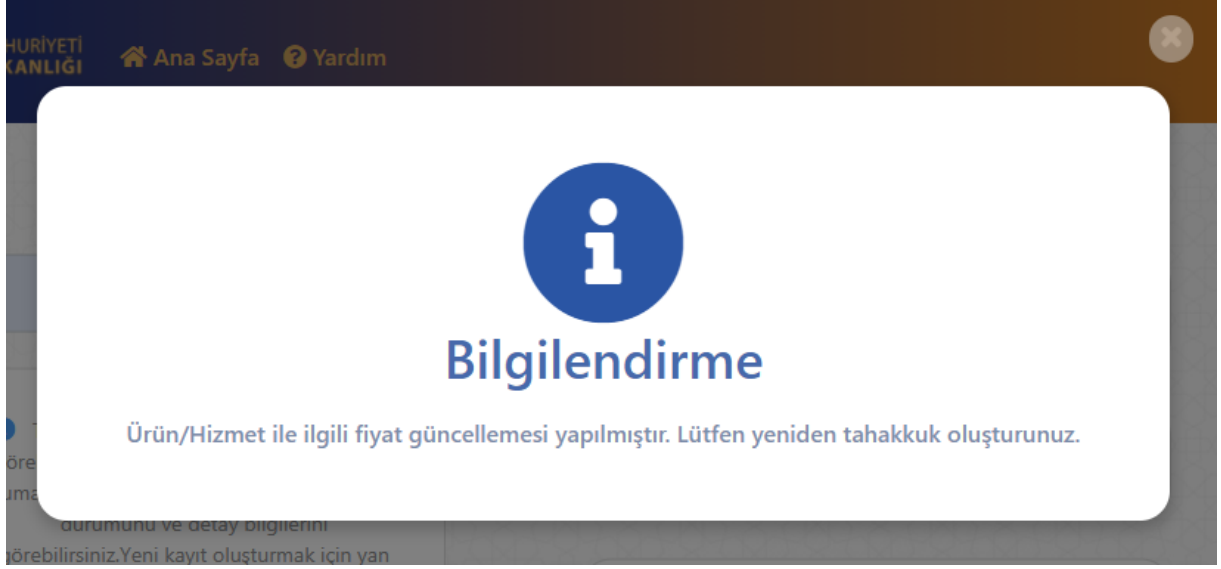
Tahakkuk Bilgileri		Özet		
Kimlik Numarası	*****34	Ürün/Hizmet	Miktar	Tutar
Ad Soyad	Te**** Ku****	İhracat Beyannamesi	1	5,00 ₺
Telefon	*****11	<b>Toplam 5,00 ₺</b>		
Tahakkuk Numarası	0000006969			

tarafına ver alan butonları kullanınız.

Görsel 5

### 3.Tutar Deęiřiklięi

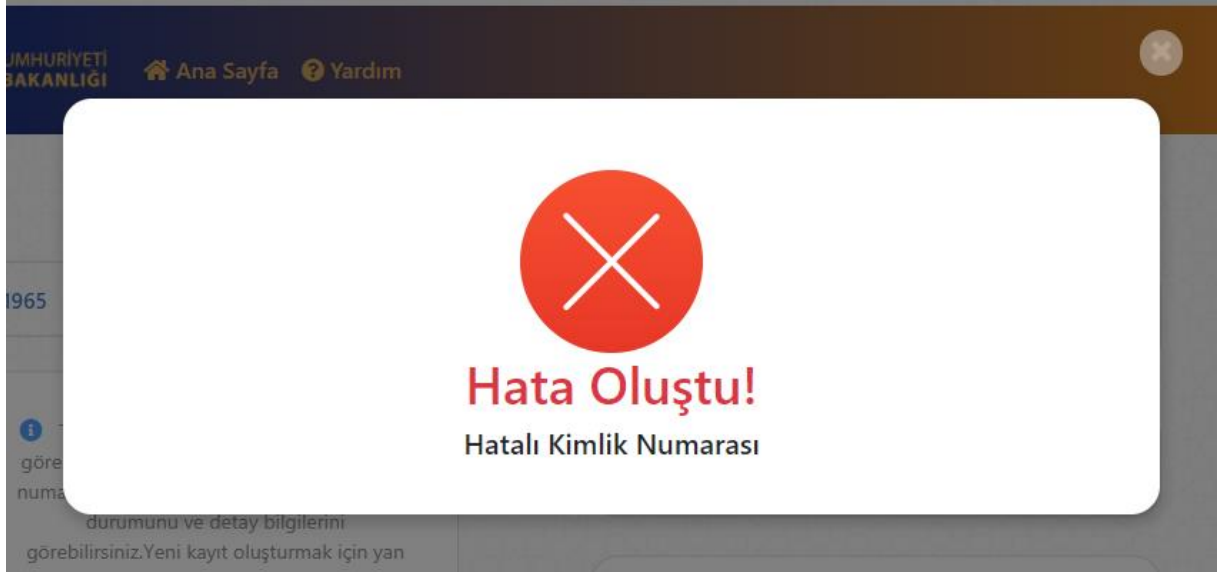
Tahakkuk oluřturduęunuz tarihten sonra **Ürün/Hizmet** tutarında yapılan deęiřiklik sonrası sorgulama sonucu Görsel 6'da belirtilen řekildedir.



Görsel 6

### 4.Hatalı Kimlik Numarası

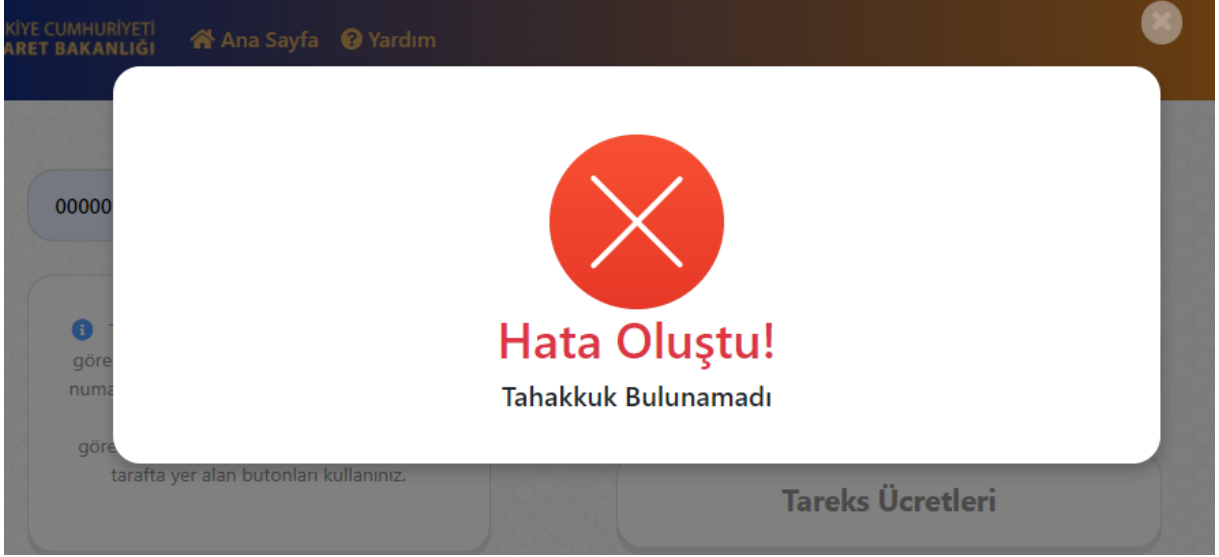
Tahakkuk numaranızı yazdıktan sonra ilgili kimlik numaranızı doęrulamanız gereken Görsel 3 'de yer alan ekran üzerinden girmiş olduęunuz kimlik numaranız ile tahakkuk oluřturma esnasında kullanmış olduęunuz kimlik numaranız uyuřmamaktadır.



Görsel 7

## 5.Bulunamadı

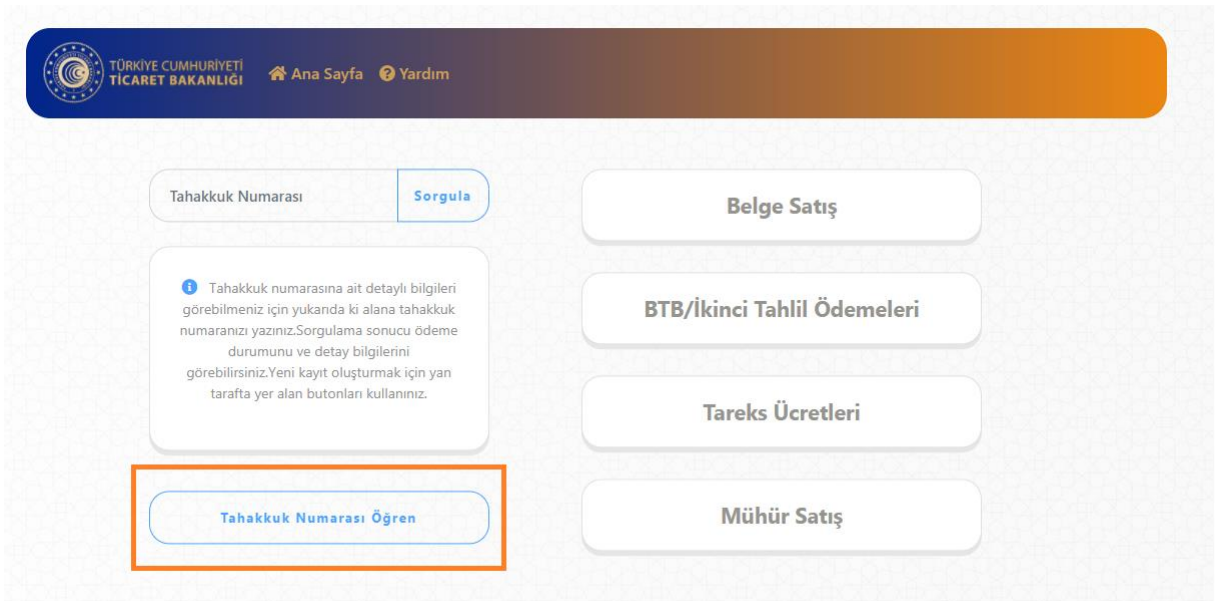
Sorgulamak için yazmış olduğunuz tahakkuk numarası sistemde bulunamamıştır. Hatalı sorgulama işlemine karşı yazmış olduğunuz tahakkuk numarasını kontrol ediniz.



Görsel 8

## Beyanname/Referans Numarası ile Sorgula

Tahakkuk numarası yerine örneğin laboratuvar tahsilatı için oluşturmuş olduğunuz tahakkuk bilgilerine beyanname numarası ile ulaşabilirsiniz. Görsel 9 ve Görsel 10' da yer alan ekran görüntüleri üzerinden beyanname numaranızı yazarak sorgulama yapabilirsiniz.



Görsel 9

The screenshot shows the top navigation bar of the Ministry of Trade website. The header includes the Turkish Republic of Turkey logo and the text "TÜRKİYE CUMHURİYETİ TİCARET BAKANLIĞI". Navigation links for "Ana Sayfa" (Home) and "Yardım" (Help) are present. The main content area features several service buttons: "Tahakkuk Numarası" (Tax Invoice Number) with a "Sorgula" (Check) button, "Belge Satış" (Document Sale), "BTB/İkinci Tahlil Ödemeleri" (BTB/Second Audit Payments), "Tareks Ücretleri" (Tareks Fees), and "Mühür Satış" (Stamp Sale). A central text box provides instructions: "Tahakkuk numarasına ait detaylı bilgileri görebilmeniz için yukarıda ki alana tahakkuk numaranızı yazınız.Sorgulama sonucu ödeme durumunu ve detay bilgilerini görebilirsiniz.Yeni kayıt oluşturmak için yan tarafta yer alan butonları kullanınız." Below this, a "Beyanname/Referans Numarası" (Declaration/Reference Number) field with a "Sorgula" button is highlighted with an orange border.

Görsel 10

## Kimlik Numarası Doğrula

Tahakkuk oluştururken vermiş olduğunuz vergi kimlik veya TC kimlik numaranızı işaretli alan yazarak işleminize devam ediniz.

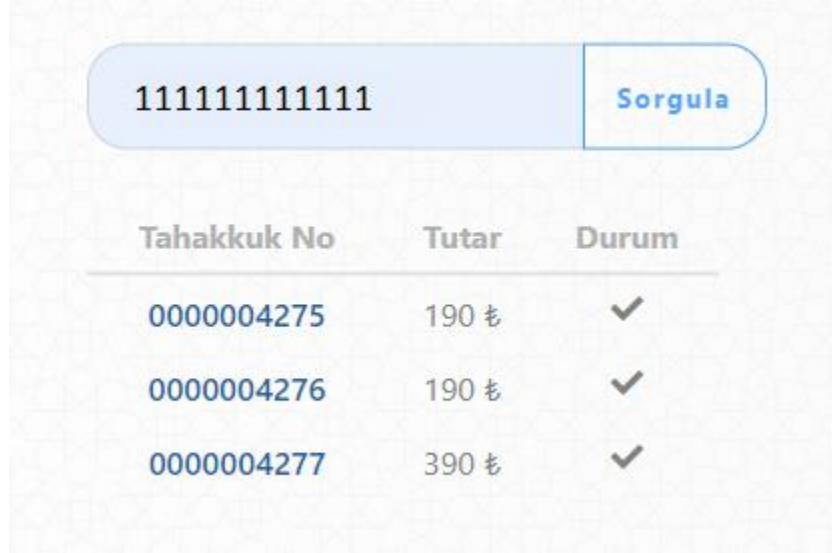
The screenshot shows a dark blue background with a central white input field labeled "Kimlik Numarası" (Identity Number). A blue arrow button is positioned to the right of the input field. Below the input field, there is a small text box with a red border containing the instruction: "Eğer tahakkuk oluştururken beyan etmiş olduğunuz TC Kimlik/Vergi Kimlik Numaranızı giriniz." (If you entered your TC Identity/VAT Number when creating the tax invoice, please enter it here). At the bottom center, there is a "Geri Dön" (Go Back) button with a left-pointing arrow.

Görsel 11

## Beyanname/Referans Numarası ile Sorgula Sonuç Ekranları

### 1.Başarılı

Yazmış olduğunuz Referans/Beyanname numarasına ait tahakkuk bilgileri liste olarak Görsel 12'de ki gibidir.

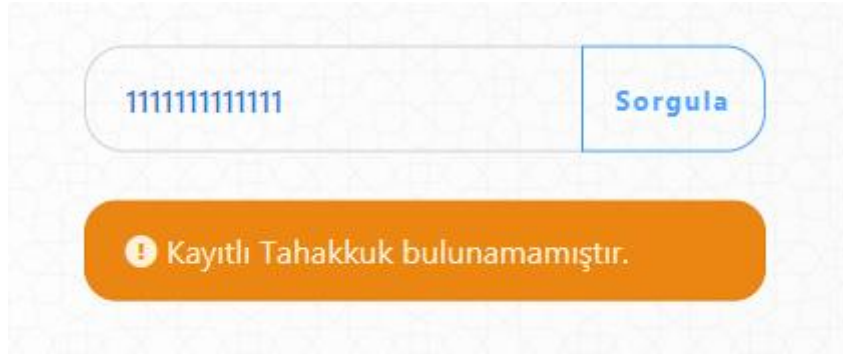


Tahakkuk No	Tutar	Durum
0000004275	190 ₺	✓
0000004276	190 ₺	✓
0000004277	390 ₺	✓

Görsel 12

### 2.Bulunamadı

Yazmış olduğunuz Referans/Beyanname numarasına ait tahakkuk bilgileri bulunamamıştır. Beyanname numaranızı kontrol ediniz.



Görsel 13

### 3.Hatalı Kimlik Numarası

Yazmış olduğunuz Referans/Beyanname numarasına ait kimlik numarası bilgisi hatalıdır. Görsel 11'de belirtmiş olduğunuz Kimlik numaranızı kontrol ediniz.

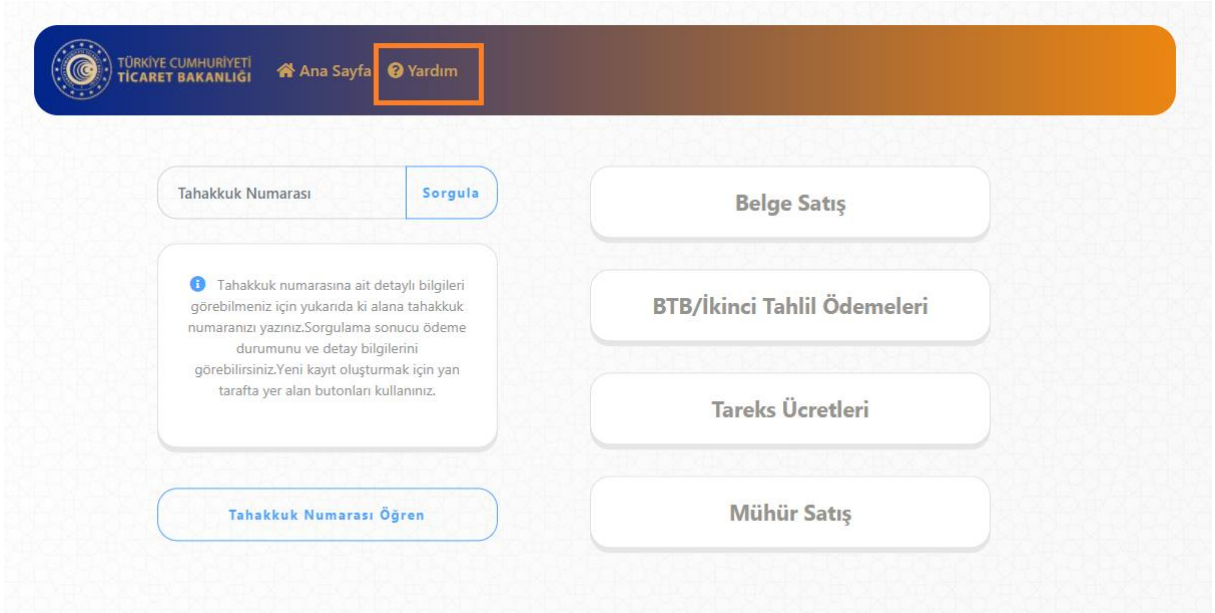




Görsel 14

## Yardım

İlgili kılavuzlara veya genel bilgi almak üzere yardım almak istediğiniz konular hakkında Görsel 15’ de yer alan işaretli link üzerinden gidebilirsiniz.



Görsel 15